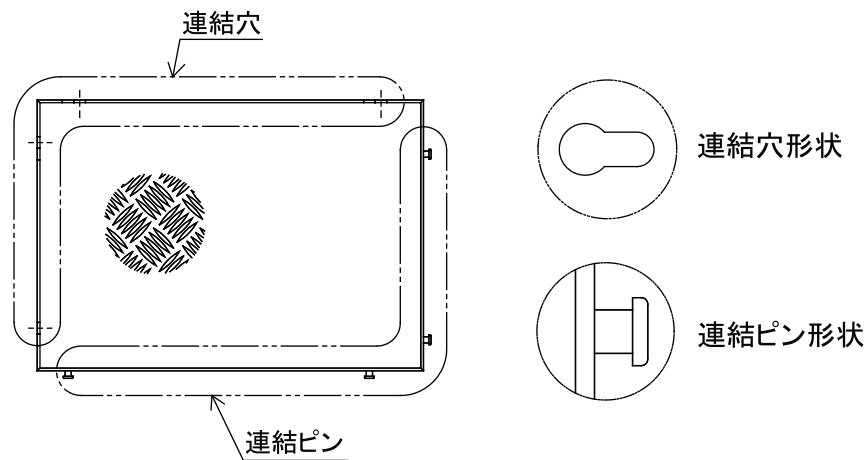


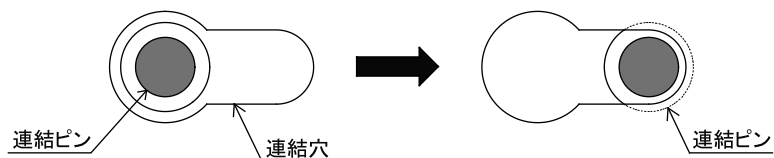
DG 型作業台 連結方法説明書

- このたびは、本製品をお買い上げいただきましてありがとうございます。
- 本製品は、同じ高さの作業台同士を連結させることができます。
円滑に連結させられるように、本説明書をよく読んで作業してください。



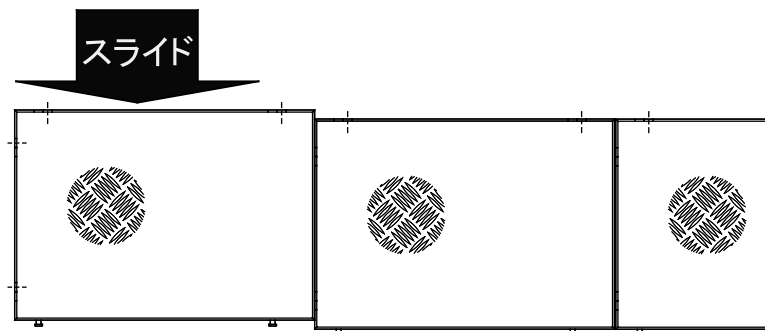
<連結方法>

連結穴に連結ピンを差し込んで、横にスライドさせる。



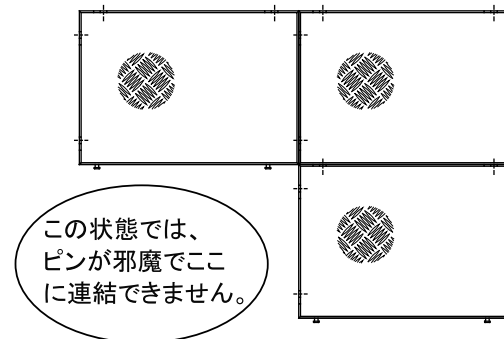
<一方向に連結する場合>

- 一方向に連結する場合は、順次連結ピンを差し込んで連結してください。

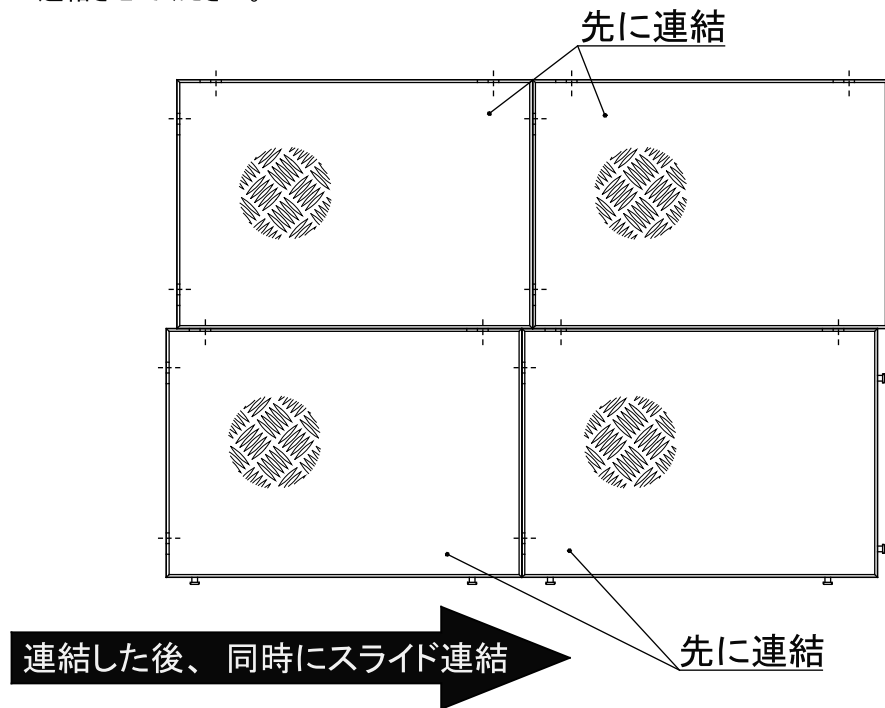


<2台以上を二方向に連結する場合>

- 下図のような状態になると、次の1台が連結できなくなってしまいます。



- この場合は、一方向に連結したものを、同じ要領で連結ピンを差し込んで連結させてください。



ピカ コーポレイション ■ホームページアドレス <https://www.pica-corp.jp>

本社 〒577-0013 大阪府東大阪市長田中4-4-10
ナビダイヤル 0570-064065 (土日・祝祭日を除く 9:00~17:00まで)

※この取扱説明書の無断転用を禁じます。

734020101488 (P20.01)