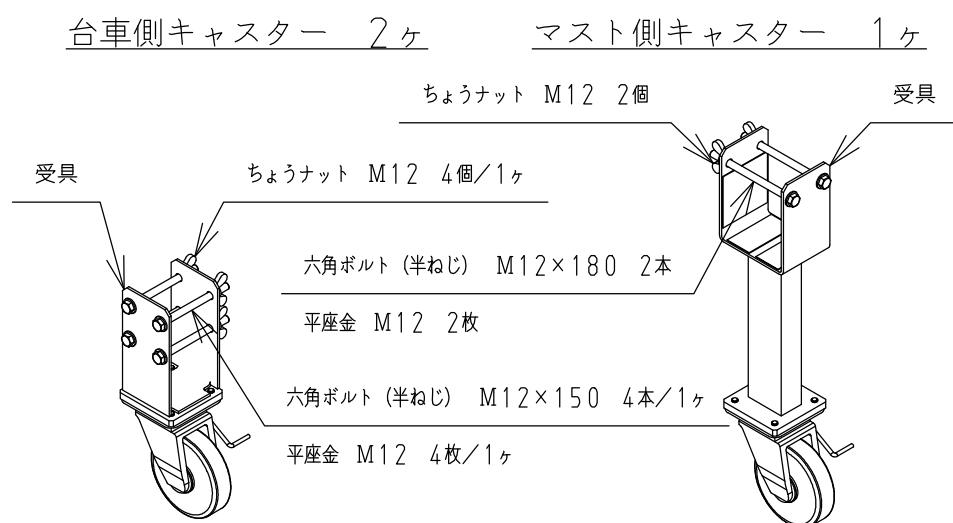


# MWA専用キャスターセット 取扱説明書

## MWA-C A型

### はじめに

このたびは本製品を、お買い上げいただきましてありがとうございます。この取扱説明書は、本製品の使いかたと使用上の注意事項について記載しています。ご使用前には必ず、この取扱説明書をよくお読みいただき、事故が起こらないよう、内容にしたがって正しくお使いください。また、お読みになった後も、この取扱説明書をすぐに取り出せる所へ大切に保存してください。





### 表示マークについて

取扱説明書に記載されている  マーク付きの説明は、安全上、特に重要な項目ですから、必ずお守りください。

#### 危険

記載されている内容を守らなければ、死亡や重大な事故が生じる危険が極めて大きいことを示します。

 このマークは、禁止（してはイケないこと）を示します。

 このマークは、強制（必ずすること）を示します。

#### 警告

記載されている内容を守らなければ、死亡や傷害事故が生じる危険があることを示します。

#### 感電注意

持ち運びや移動・設置時に、配電線に触れると、感電して危険であることを注意しています。

#### 注意


記載されている内容を守らなければ、けがや製品が破損する恐れのあることを示します。


※破損したままで使用しますと、転倒や転落による傷害事故の原因になります。


## 安全のために、守っていただきたいこと


ここに記載されている注意事項を守らないと、死亡や重大な事故、製品の破損が生じる恐れがあります。


### 1. 使用条件について


 **警告** MWA専用キャスターとしての用途以外の使いかたをしないでください。


 **禁止** この製品は、MWA本体を横にねかせて移動させる、または車輛等に積込むために作られたキャスターです。使いかたを誤ったり、用途以外の使いかたをしますと重大な事故の恐れがあります。

 **注意** MWA本体を使用の際は、キャスターセットを外してください。キャスターセットを取付たままではMWA本体を使用することはできません。


 **警告** キャスターを加工や改造しないでください。重大な事故を起こす恐れがあります。


 **警告** 取扱説明書の内容が理解できない人には、使わせないでください。この製品の取扱説明書には、安全に使用する上で特に重要なことが書かれています。注意事項をよく読み、理解してお使いください。

 **注意** 安全のため、お使いになるときは作業帽（ヘルメットなど）を着用してください。


 **注意** MWA本体を車輛等に積込む際はスロープ等をお使いください。車輛等に積込みの際には別売のスロープセット（MWA-SL）をご使用ください。

### 2. ご使用になる前に


 **警告** 溶接部に割れやいちじるしい腐食があるキャスターセットは使わないでください。重大な事故につながる恐れがあります。


 **警告** 車輪にいちじるしい破損がある場合は使わないでください。転倒などの重大な事故を起こす恐れがあります。


### 3. 運ぶときは


 **注意** 運ぶときは、引きずったり、投げたり、乱暴に扱わないでください。乱暴に扱うと、変形やへこみ・破損の原因になります。

### 4. 設置する場所について


 **警告** 悪天候時（雨、雪、強風時等）は、使用しないでください。



 **禁止** 足元が滑ったり、強い風を受けてMWA本体がバランスをくずして、重大な事故につながる恐れがあります。

 **警告** 安定しない場所では使用しないでください。


 **禁止** MWA本体を設置する場所が下記の状態では使用しないでください。


- ・やわらかい地面でキャスターが安定しない場所
- ・傾斜している地面や床
- ・積雪している場所
- ・その他、安定しない場所


 **警告** 足元や周囲・頭上が見えたり暗がりでは使用しないでください。暗い場所では照明を設けるなど、周囲を十分に明るくし作業に必要な照度を確保してください。


 **警告** 横にねかせるときやMWA本体を移動させるときは、配電線に注意してください。この製品は電気を通しますので、 配電線に触れると感電し、重大な事故につながる恐れがあります。


### 5. 設置するとき

 **注意** MWA本体の支柱ロック装置をロックしていることを確認し、横にねかして下さい。支柱ロック装置がロックされていないとマストが伸縮し転倒する恐れがあります。

 **危険** キャスターセット及び、本体車輪をロックしていることを確認して下さい。MWA本体が動き出し重大な事故につながる恐れがあります。

 **注意** MWA本体のすべてのジャッキベースを地面から100mm以上あげてください。MWA本体を横にねかす際に、地面と接触しアウトリガーの滑り止め端具が破損する恐れがあります。

 **危険** MWA本体を横にねかす際、または起こす際は必ず2人以上で行ってください。大変重たい製品ですので、1人で作業をされますと重大な事故につながる恐れがあります。

 **注意** 手すり枠チェーンを片側に巻きつけて、MWA本体を横にねかしてください。チェーンが引っかかったり、重大な事故につながる恐れがあります。

## 使用後のお手入れと保管のしかた

1. お手入れのしかた

- ①汚れは濡れぞうきんできれいに拭き取ってください。
- ②汚れがいちじるしい場合は、水洗いした後、乾いた布で拭いてください。
- ③油系の汚れはクリーナーや洗剤で落とした後、クリーナーや洗剤が残らないように拭き取ってください。

●クリーナーや洗剤を付けたままにしていると腐食の原因になりますので残らないように拭き取ってください。

2. 保管のしかた

- ①雨や直射日光の当たらない、風通しの良い場所を選んで保管してください。
- ②本製品が濡れているときは、十分に乾燥させてから保管してください。

●保管中は、本製品の上に物を置かないでください。変形の原因になります。

●農薬やセメント・石灰の近くに本製品を置きますと、化学反応を起こして腐食の原因になりますので、絶対に置かないでください。

## ご使用前の点検

本製品をお使いになる前には、下記の点検を行い、異常のないことを確認してください。また、異常に対して処置できるものは、正しい処置を行った後にお使いください。

●目で見ても、右記の点検をしてください。

1. 受具に泥などの滑りやすいものが付いていないか確認し、付いている場合はきれいに拭き取ってください。
2. 受具に曲がり、ねじれ、へこみがありませんか。ある場合は絶対に使わないでください。
3. 溶接部に割れ、いちじるしい腐食がありませんか。ある場合は絶対に使わないでください。
4. キャスターの旋回部に異物が入って回転に影響を及ぼしている場合は取り除くまたは、使わないでください。

# キャスターセットの使いかた

## <取付のとき>

- ①MWA本体車輪をねかせる側と垂直になるように向け、ブレーキをロックしてください。
- ②MWA-48の場合 マストを伸ばすことなく取付可能です。(収納状態で支柱ロック装置(1ヶ所)をロックしていることを確認する。)  
MWA-65の場合 支柱ロック装置を解除してマストを175mm(ウインチハンドル約6回転)程度伸ばした後、支柱ロック装置(2ヶ所)をロックしてください。
- ③チェーンを昇降面左側手すりにたるみがないように巻きつけてロックしてください。
- ④手すり枠ロック装置(2ヶ所)をロックしてください。
- ⑤台車側キャスターを昇降面右側に取付てください。(下図参照)
- ⑥マスト側キャスターを昇降面右側に取付てください。(下図参照)
- ⑦台車側、マスト側キャスターの車輪をねかせる側と垂直になるように向け、ブレーキをロックしてください。

## ⚠注意

- キャスターセットを取付の際は、落下させないように注意してください。
- キャスターセット取付後、すべてのブレーキをロックしていることを確認してください。

## ⚠注意

- 横にねかす・起こす及び積込みの際は、必ず2人以上で行ってください。
- 製品を移動、または車輻へ積込む際は周囲に十分注意してください。

## <MWA本体を横にねかすとき>

- ①キャスターセットが地面に設置するまでMWA本体をゆっくりと横にねかせてください。

## <MWA本体を移動・積込みのとき>

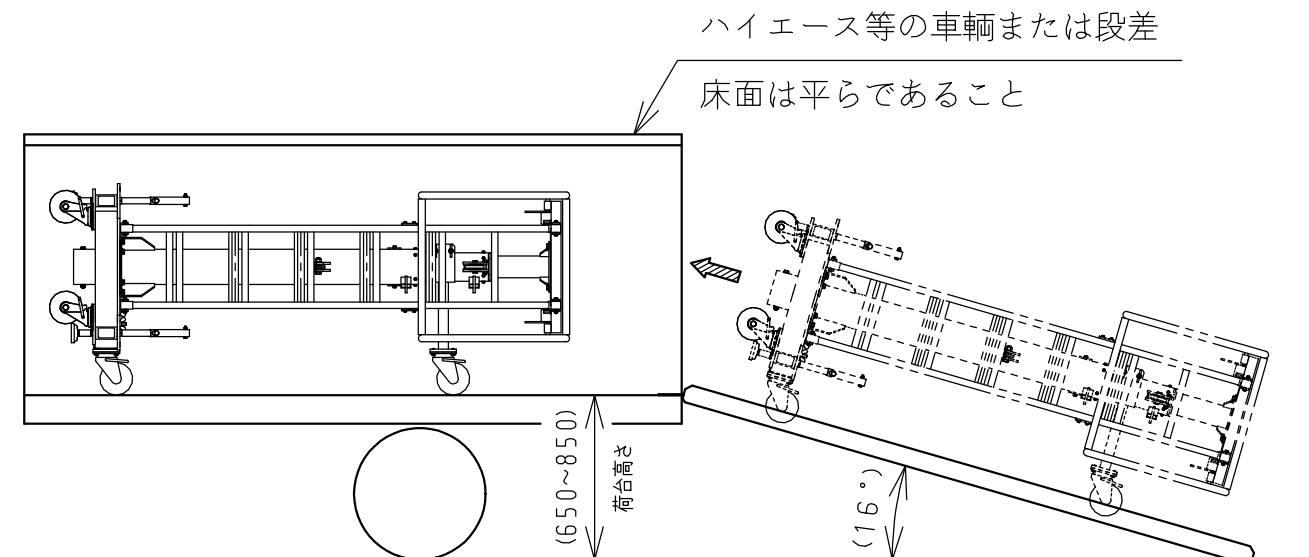
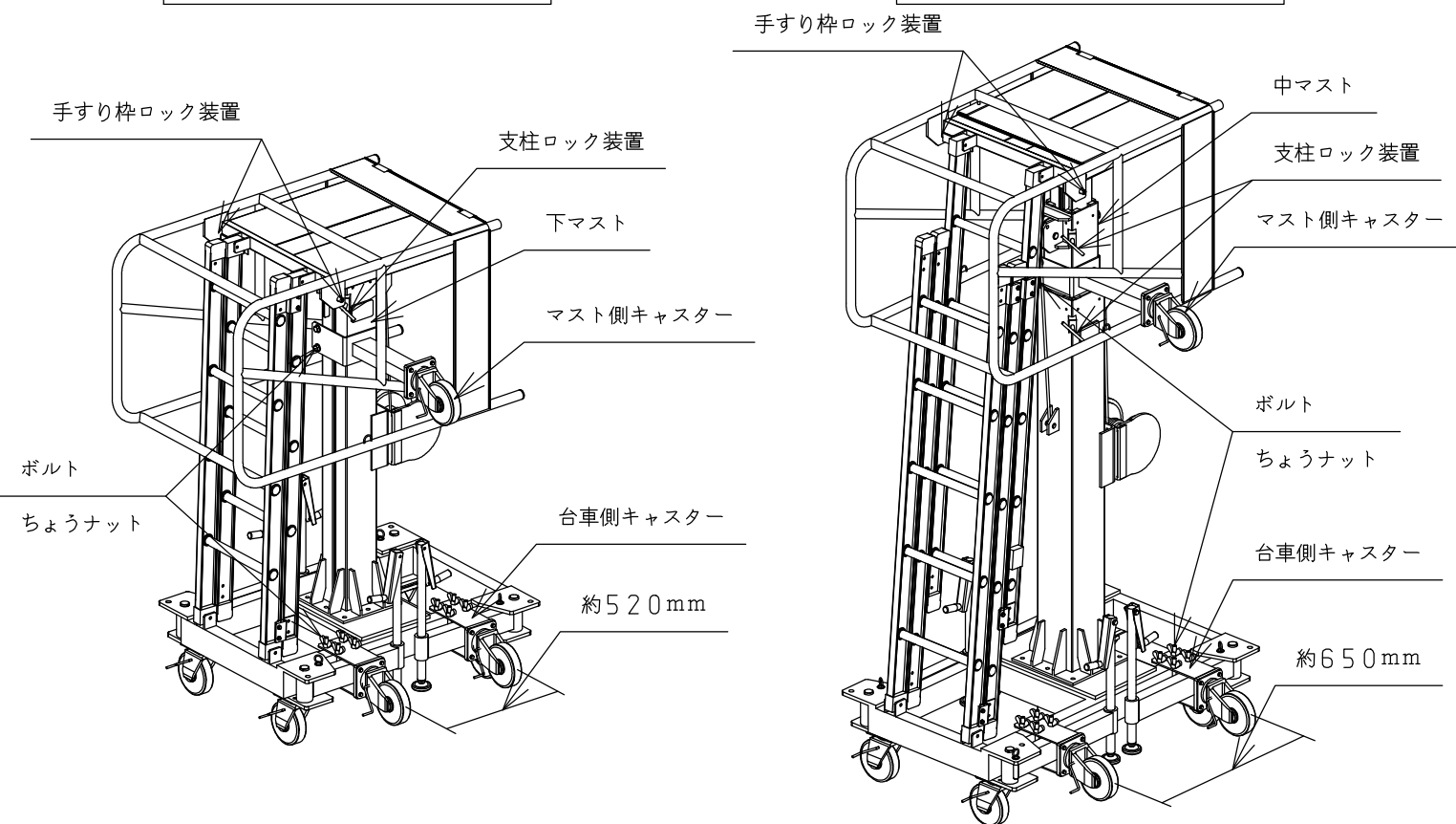
- ①キャスターセットのブレーキを解除してください。
- ②スロープを使用して積込みの際は台車側キャスターから積込んでください。
- ③目的の場所に設置、または移動しない場合には、不意の移動を防ぐためにブレーキをロックしてください。  
※車輻で運搬する際はしっかりと製品を固定してください。

## <MWA本体を起こすとき>

- ①キャスターセット及びMWA本体車輪の向きが左図のようになるようすべてのブレーキをロックし、ゆっくりとMWA本体車輪が地面に設置するまで起こしてください。

MWA-48 取付状態図

MWA-65 取付状態図



- 台車側キャスターを取付の際は、ちょうナットが上にくるようにしてください。
- ボルト・ちょうナットを取付の際は、ボルト側に平座金を入れてください。

ピカコーポレイション

〒577-0013 大阪府東大阪市長田中4-4-10

ナビダイヤル 0570-064065 (土日・祝祭日を除く9:00~17:00まで)

■ホームページアドレス <http://www.pica-corp.co.jp>

P13.12

※この取扱説明書の無断転載を禁じます。

735540101506