

# 使用後のお手入れと保管のしかた

## 1. お手入れのしかた

足場板にとって泥・汚水・セメント・石灰・海水は大敵です。いつもきれいにしておいてください。

### 〈掃除のしかた〉

- ① 汚れは、濡れぞうきんなどできれいに拭き取ってください。
- ② 汚れがいちじるしい場合は、水洗いした後、乾いた布で拭いてください。
- ③ 油系の汚れはクリーナーや洗剤で落とした後、クリーナーや洗剤が残らないように、きれいに拭き取ってください。

### ⚠ 注意


クリーナーや洗剤を付けたままにしていますと腐食の原因になりますので、残らないように拭き取ってください。

## 2. 保管のしかた

- ① 雨や直射日光の当たらない、風通しの良い乾燥した場所を選んで保管してください。
- ② 足場板が濡れているときは、十分に乾燥させてから保管してください。

### ⚠ 注意

- 保管中は、本製品の上に物を置かないでください。変形の原因になります。
- 農薬やセメント・石灰の近くに本製品を置きますと、化学反応を起こして腐食の原因になりますので、絶対に置かないでください。



# 故障かな?と思ったら(不調診断)

- 〈現象〉 ● 使ったときにグラグラする。  
● スライドができない。

点検する箇所	処置のしかた
主材とバンド、主材と取手にゆみやガタツキがありませんか。	ある場合は、使わないで廃棄してください。
主材が曲がっていませんか。	曲がっている場合は、使わないで廃棄してください。
ストッパーに、泥やセメント・ゴミなどの噛込みがありませんか	ある場合は、取り除いてください。取り除けないときは、絶対に使わないで廃棄してください。

製品に異常があった場合、自分の判断で、手直しや補修は絶対にしないでください。一度変形した本体や金具は、いちじるしく強度が落ちており、手直ししても本体や金具の破損が起こり、転倒や転落による人身事故の原因になります。

## ピカ コーポレイション

〒577-0013 大阪府東大阪市長田中4-4-10

ナビダイヤル 0570-064065 (土日・祝祭日を除く 9:00~17:00まで)

■ホームページアドレス <https://www.pica-corp.jp>

※この取扱説明書の無断転用を禁じます。

P19.01

# 両面使用型 伸縮足場板

## 取扱説明書



- 足場板は正しく使われていないと転倒や転落の危険があります。お使いになるときは、足場板の安定した状態を確認してください。
- この取扱説明書に書かれた使いかた以外の使用方法や注意事項を守らずに、事故を起こされても責任を負いかねますのでご了承ください。

このたびは本製品をお買い上げいただきましてありがとうございます。

この取扱説明書は、本製品の使いかたと使用上の注意事項について記載しています。

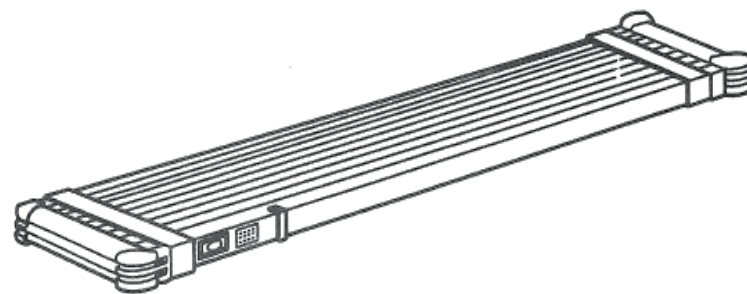
ご使用前には必ず、この取扱説明書を **よくお読**

**みいただき、事故が起こらないよう、内容にし**  
**たがって正しくお使いください。**

また、お読みになった後も、この取扱説明書をすぐに取り出せるところへ **大切に保存**してください。

## もくじ

表示マークについて	1
安全作業のために、必ず守っていただきたいこと	2
各部のなまえ	7
ご使用前の点検	8
足場板の使いかた	9
1. 設置場所について	
2. 伸縮のしかた	
3. 足場板の登りかた・降りかた・作業のしかた	
使用後のお手入れと保管のしかた	11
1. お手入れのしかた	
2. 保管のしかた	
故障かな?と思ったら(不調診断)	11



# STKD型

# 表示マークについて

取扱説明書や製品ラベルに記載されている△マーク付きの説明は、安全上、特に重要な項目ですから、必ずお守りください。

## ⚠ 危険

記載されている内容を守らなければ、死亡や重大な事故が生じる危険が極めて大きいことを示します。

## ⚠ 警告

記載されている内容を守らなければ、死亡や傷害事故が生じる危険のあることを示します。

## ⚠ 注意

記載されている内容を守らなければ、けがや製品が破損する恐れのあることを示します。  
※破損したままで使用しますと、転倒や転落による傷害事故の原因になります。



禁止

このマークは、禁止(してはいけないこと)を示します。



強制

このマークは、強制(必ずすること)を示します。

## 〈絵表示ついて〉

警告表示の要点が一目で理解できるように、警告ラベルの中で絵表示を使用しています。絵表示には下記の意味があります。



### 感電注意

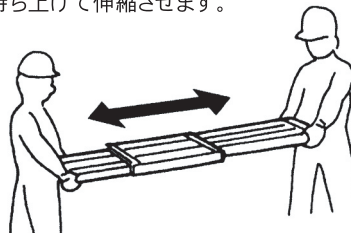
持ち運びや移動・設置時に、配電線に触れると感電して危険であることを注意しています。



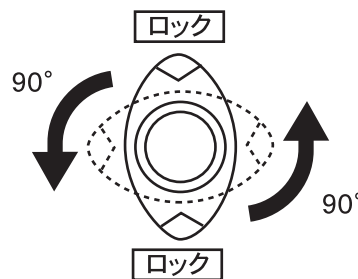
### 手をはさまないように注意

足場板を使用するとき、可動部などで手をはさむ恐れがあることを注意しています。

- 次に2人で両端の取っ手を持って腰の高さまで持ち上げて伸縮させます。

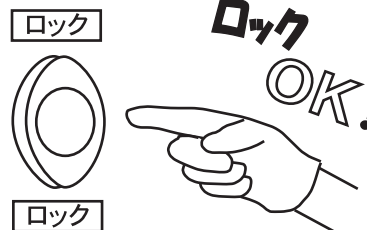


- 使用したい長さに合わせましたら、ストッパーを回転させて解除からロックにしてください。ストッパーが内側に引き込まれてロック完了です。足場板を動かしてみて確実にロックされていることを確認してください。




## 3. 足場板の登りかた・降りかた・作業のしかた

- ストッパーが確実にロックされていることを確認してください。



- 荷物があるときは、背中などに背負うなどして両手両足が使える状態で登り降りしてください。
- 運動靴など滑りにくいはき物をはいてください。
- 足場板の上で作業するときは、足を軽く開いて身体を安定させた状態で作業してください。



- 降りるときは、脚立の踏ざんを両手で持ちながら1段ずつ踏ざんに足を掛け、最下段の踏ざんまで使って慎重に降りてください。
- 作業中に足場板を移動するときは、足場板から地上に降りて、移動させてください。

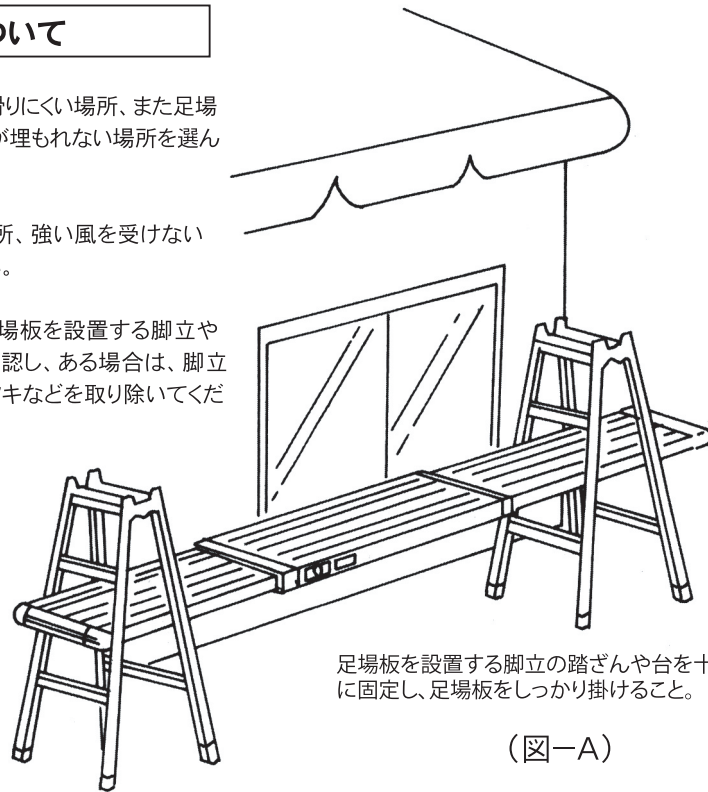


# 足場板の使いかた

## 1. 設置場所について

- 平坦で安定した場所、滑りにくい場所、また足場板を設置する脚立や台が埋もれない場所を選んで設置してください。
- 雨や水のかからない場所、強い風を受けない場所に設置してください。
- 設置後は、足場板や足場板を設置する脚立や台にガタツキがないか確認し、ある場合は、脚立の位置を移動してガタツキなどを取り除いてください。

(図-A参照)



足場板を設置する脚立の踏ざんや台を十分に固定し、足場板をしっかり掛けること。

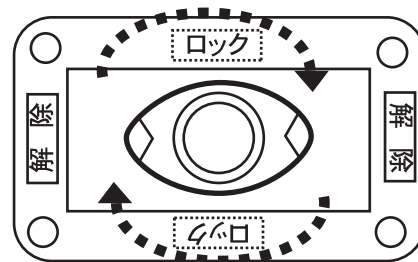

(図-A)

## 2. 伸縮のしかた

① 伸縮させるときは

1. ストッパーを引き **ロック** から
2. 90度回転させて **解除** にしてください。

2. 回す(90度)



# 安全作業のために、必ず守っていただきたいこと

ここに記載されている注意事項を守らないと、死亡や重大な事故、製品の破損が生じる恐れがあります。

## 1. 使用条件について

**警告** 足場板としての用途以外の使いかたをしないでください。



禁止

この製品は、高い所で作業するための足場として作られた「足場板」です。使いかたを誤ったり、用途以外の使いかたをしますと、転倒や転落による重大な事故の恐れがあります。

**警告** この製品は、本体表示ラベルでの最大使用質量の範囲内で使用してください。



強制

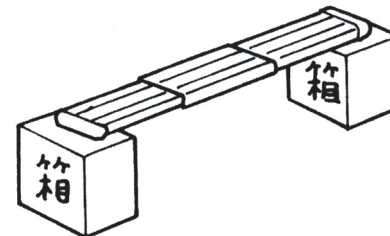
体重と荷物の合計重量が最大使用質量を超えるときは、使用しないでください。また、荷物はバランスが保てる程度の大きさや重さにしてください。

**警告** 足場板を支持させる脚立や台は、指定以外のものは設置しないでください。



禁止

指定された脚立以外のものを使用しますと転倒や転落による重大な事故を起こす恐れがあります。



**警告** この製品に使用する脚立は仮設工業会認定のものを使用してください。



強制

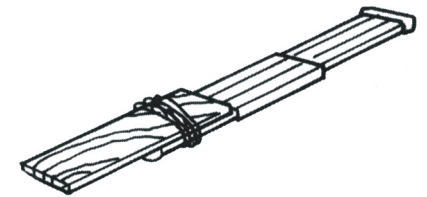
仮設工業会認定品以外のものを使用しますと転倒や転落による重大な事故を起こす恐れがあります。

**警告** 足場板を加工や改造しないでください。



禁止

重大な事故になる恐れがあります。



**注意** 貼りつけてあるラベルが無くなったり、読めなくなった製品は使わないでください。



禁止

必ず、ご購入の販売店から新しいラベルを取り寄せ、正しい位置に貼り、内容を理解してから使ってください。

# 安全作業のために、必ず守っていただきたいこと

**⚠️ 注意** 身体が下記の状態のときは、使わないでください。



禁止

- 疲れているとき
- 薬やお酒を飲んだとき
- 病気や妊娠しているとき
- 身体に異常を感じるとき

身体のバランスが保てず、転倒や転落の恐れがあります。

**⚠️ 注意** 作業に適した服装で使ってください。



強制

登り降りや作業中に、製品に引っ掛かったり、すそを踏みつける恐れのある服装で使用しないでください。

**⚠️ 注意** お子様や取扱説明書・警告ラベルの内容が理解できない人には、使わせないでください。



禁止

この製品の取扱説明書や警告ラベルには、安全に使用する上で特に重要なことが書かれていますので、内容が理解できない人が使うと危険です。

**⚠️ 注意** この製品を人に貸すときは、取扱説明書も共に貸し出してください。



強制

取扱説明書には、安全に使用する上で特に重要なことが書かれていますので、よくご理解のうえ、使うように指導してください。

## 2. ご使用になる前に

**⚠️ 警告** 使う前には、必ず「ご使用前の点検(8ページを参照)」を行い、異常のないことを確認してください。



強制

異常のあるときは、絶対に使わないでください。重大な事故につながる恐れがあります。



**⚠️ 警告** 変形した足場板を、使わないでください。



禁止

この製品はアルミ製です。曲がったアルミ材は曲げ直すと強度がいちじるしく低下します。したがって、変形した製品を修理して使いますと、容易に折れたり曲がったりして、重大な事故の原因になります。

# ご使用前の点検

足場板をお使いになる前には、下記の点検を行い、異常のないことを確認してください。また、異常に対して処置のできるものは、正しい処置をした後に使用してください。


## 1. 目で見ても、下記の点検をしてください。

- 1 足場板にグリス・油・泥・雪・水・ペンキなど、滑りやすいものが付いていないか確認し、付いている場合は、きれいに拭き取ってください。
- 2 足場板に曲がり・ねじれ・へこみがありませんか。ある場合は、絶対に使わないで廃棄してください。




- 3 各部の接合部に割れやいちじるしい腐食がありませんか。また、取り付け部品の破損・脱落・変形・摩耗・いちじるしい腐食がありませんか。ある場合は、絶対に使わないで廃棄してください。

- 4 リベット・ねじ・ピンなどのゆるみや抜け落ちがありませんか。ある場合は、絶対に使わないで廃棄してください。



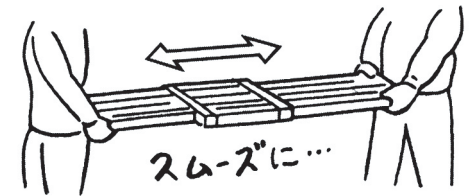
## 2. 下記の箇所を触って点検をしてください。

- 1 足場板や脚立を触って、ガタツキがないか点検してください。ガタツキがある場合は、絶対に使わないで廃棄してください。

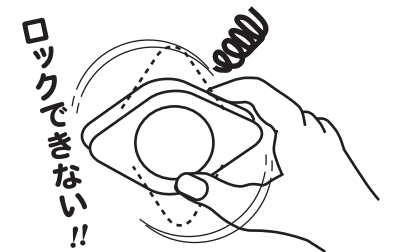


## 3. 可動部を動かして下記の点検をしてください。

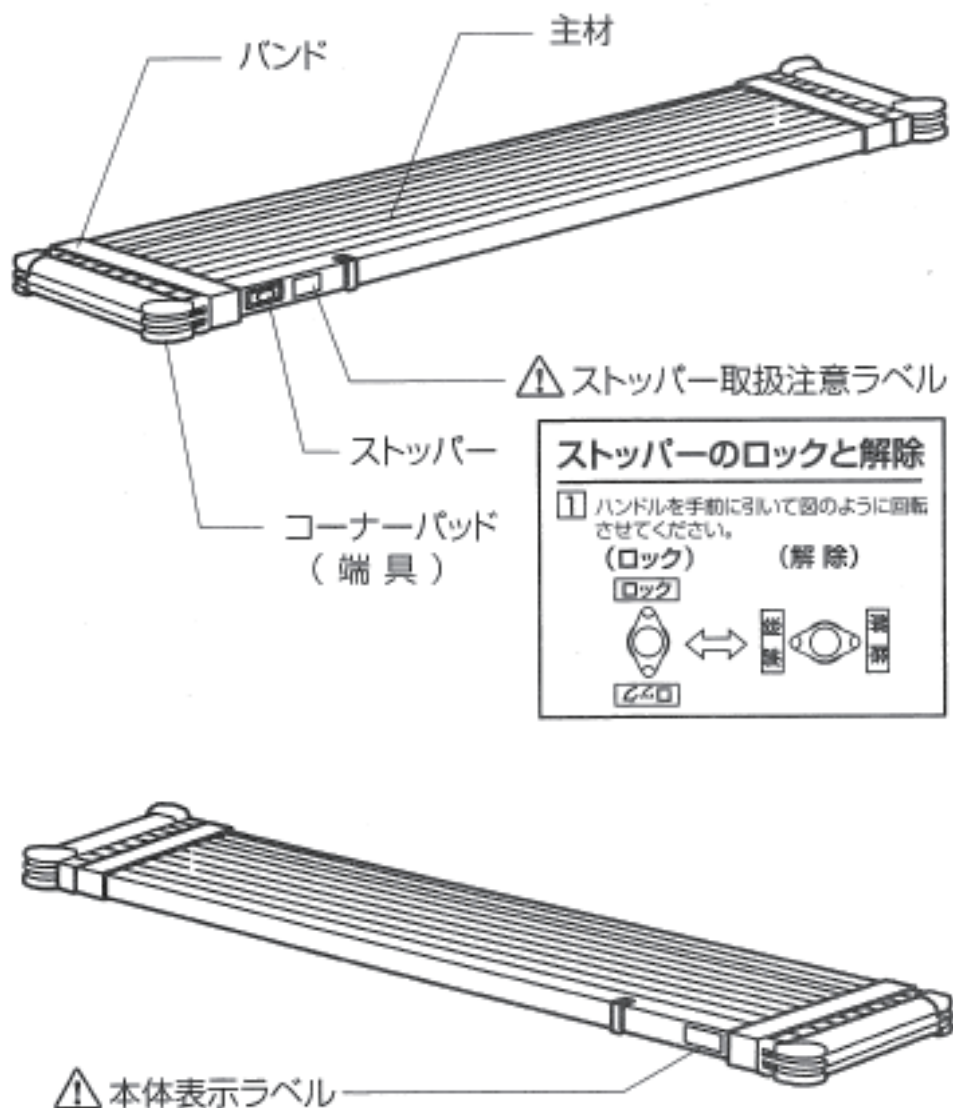
- 1 スムーズに足場板を伸縮できますか。可動部に泥やセメント・ゴミ・ペンキなどの噛み込がないか点検し、ある場合は、取り除いてください。取り除けないときは、絶対に使わないで廃棄してください。



- 2 ストッパーは確実にロックできますか。ロックできないときは、絶対に使わないで廃棄してください。



# 各部のなまえ



**PiCa<sup>+</sup> PRO USE**

ブルーコンパクトステージ **STKD**

伸長: 6.0m 幅: 0.9m 最大使用質量: 100kg

最大支持間距離: 1.5m

ピカコーポレイション  
〒577-0013  
大阪府東大阪市長田中4-4-10  
ナビダイヤル: 0570-064065  
URL: <https://www.picapro.jp>  
Produced by SUZUKU PICCA, China

### 3. 運ぶときは

**△ 注意** トラックなどにロープで固定するときは、ロープを激しく引っ張らないでください。



製品に亀裂が入り、使用中に折れて転落する恐れがあります。

**△ 注意** 持ち運ぶときは、引きずったり、投げたり、乱暴に扱わないでください。



乱暴に扱うと、変形やヘコミ・破損の原因になります。

### 4. 設置する場所について

**△ 危険** 設置するときや持ち運ぶときは、配電線に注意してください。



この製品は電気を通しますので、配電線に触れると感電し、重大な事故につながる危険があります。

**△ 警告** 設置面や床が滑りやすい場所には、設置しないでください。



設置場所が下記の状態では、転倒や転落の恐れがあります。

- 滑りやすいビニール製の床・タイル・鉄板の上。
- 濡れている床。
- 積雪や凍結している場所。
- 砂・ゴミ・ホコリ・落葉などで滑りやすい地面や床。
- その他滑りやすい場所。

**△ 警告** 足場板や足場板を設置する脚立や台が安定しない場所には、設置しないでください。



地面や床が下記の状態では、足場板や足場板を設置する脚立や台が傾いて転倒や転落の恐れがあります。

- 柔らかい床(じゅうたんなど)や地面。
- 段差があったり、凸凹があって安定しない場所。
- 脚立がガタツク場所。
- 傾斜している地面や床、屋根の上。
- 積雪している場所。
- その他、安定しない場所。

**△ 注意** 周囲に危険なものがある場所や、頭上に障害物のある場所には、設置しないでください。



転倒やケガの恐れがあります。

**△ 注意** 人の出入口やドアの前には、設置しないでください。



出入りする人や開けたドアで、足場板にぶつかったり足場板を設置した脚立や台が倒されて転倒や転落の恐れがあります。

**△ 注意** 雨の中や風の強い場所には、設置しないでください。



濡れた足場板を設置した脚立の踏ざんや台、足場板表面で滑ったり、強い風を受けて身体のバランスをくずして、転倒や転落の恐れがあります。

# 安全作業のために、必ず守っていただきたいこと

**⚠️注意** 足元や周囲がはっきり見えない暗がりには、設置しないでください。



禁止

足を踏み外したり、周囲の危険な物に気付かないことが原因で、転倒や転落の恐れがあります。

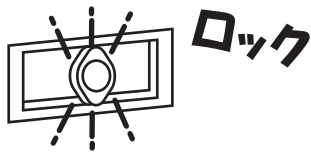
## 5. 足場板を伸縮するとき

**⚠️警告** 伸縮後は、ストッパーを確実に**ロック**にしてください。



強制

ストッパーのロックが不十分で使うと、使用中伸縮し、転落の恐れがあります。



**⚠️警告** 足場板を伸縮するとき、足場板の可動部や伸縮部で手をはさまないように注意してください。



強制



ケガをする恐れがあります。

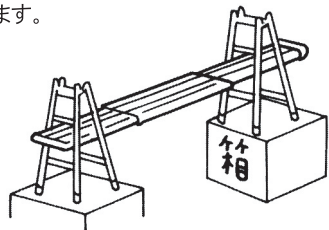
## 6. 足場板を設置するとき

**⚠️注意** 台や箱の上に乗せたりしないでください。



禁止

台や箱が移動などして、転倒や転落の恐れがあります。



## 7. 足場板の登り降りや作業するとき

**⚠️危険** 足場板の上で作業するときは、足場板の端に立ったり、爪先立ちや片足で立たないでください。



禁止


バランスをくずして、転倒や転落の恐れがあります。

**⚠️警告** 足場板から身体を乗り出して、作業しないでください。



禁止

身体を乗り出すとバランスをくずして、転倒や転落の恐れがあります。




**⚠️警告** 作業中、足場板の上で壁や物を無理に押ししたり、引いたりしないでください。



禁止

無理に押ししたり、引いたりすると、反動で足場板や足場板を設置している脚立や台が不安定になり、転倒や転落の恐れがあります。



**⚠️警告** 同時に2人以上乗らないでください。



禁止

足場板の破損の原因や足場板を設置している脚立や台が不安定になり、転倒や転落の恐れがあります。

**⚠️注意** 身体の安定が得られないような荷物を持って、登り降りしないでください。



禁止

バランスをくずして、転倒や転落の恐れがあります。そのような荷物があるときは、補助者が荷物を手渡してください。



**⚠️警告** 作業中に足場板を移動するときは、足場板から一旦降り、手で持って行ってください。



禁止

**⚠️警告** 飛び乗りや飛び降りはいけません。



禁止

足場板が破損したり、傷害事故の恐れがあります。登り降りは、脚立の最下段まで使って慎重に降りてください。

