

# UG 型作業台

## 取扱説明書

このたびは本製品を、お買い上げいただきましてありがとうございます。

この取扱説明書は、本製品の使いかたと使用上の注意事項について記載しています。


ご使用前には必ず、この取扱説明書をよくお

読みいただき、事故が起こらないよう、内容

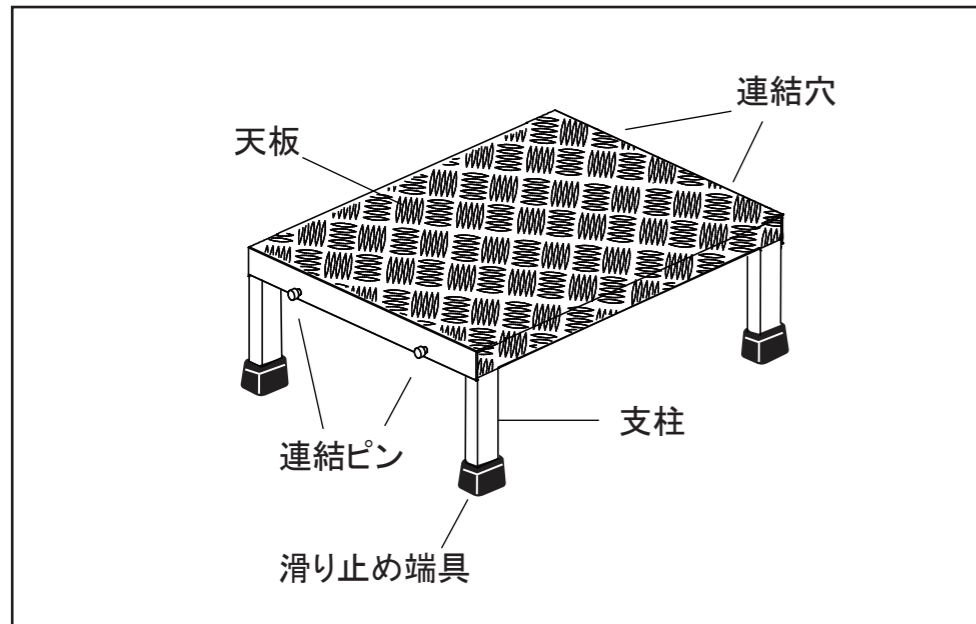
にしたがって正しくお使いください。また、お

読みになった後も、この取扱説明書をすぐに

取り出せる所へ大切に保存してください。





- 作業台は、正しく使われていないと転倒や転落の危険があります。お使いになるときは、作業台の安定した状態を確認してください。
- この取扱説明書に書かれた使いかた以外の使用方法や注意事項を守らずに、事故を起こされても責任を負いかねますのでご了承ください。



## 表示マークについて

取扱説明書に記載されている△マーク付きの説明は、安全上、特に重要な項目ですから、必ずお守りください。

 このマークは、禁止(してはいけないこと)を示します。

 このマークは、強制(必ずすること)を示します。

〈絵表示ついて〉  
警告表示の要点が一目で理解できるように、取扱説明書の中で絵表示を使用しています。絵表示には下記の意味があります。

 **感電注意**

持ち運びや移動・設置時に、配電線に触れると感電して危険であることを注意しています。


 **天板の上で爪先立ちするな**

天板の上で爪先立ちすると、身体のバランスをくずして、転倒する危険があることを注意しています。


## 安全のために、必ず守っていただきたいこと

ここに記載されている注意事項を守らないと、死亡や重大な事故、製品の破損が生じる恐れがあります。


### 1. 使用条件について

 **警告** この作業台は、最大使用質量の範囲内で使用してください。

体重と荷物の合計質量が、最大使用質量を超えるときは、使用しないでください。また、荷物はバランスが保てる程度の大きさや重さにしてください。


 **警告** 本書で書かれた用途以外の使いかたをしないでください。

使いかたを誤ったり、用途以外の使いかたをしますと、転倒や転落による重大な事故の恐れがあります。


 **警告** 作業台を加工や改造しないでください。

重大な事故を起こす恐れがあります。

### 2. ご使用になる前に


 **警告** 使う前には、必ず「ご使用前の点検」を行い、異常のないことを確認してください。

異常のあるときは、絶対に使わないでください。重大な事故につながる恐れがあります。

 **警告** 変形した作業台を、使わないでください。


この作業台はアルミ製です。曲がったアルミ材は曲げなおすと強度がいちじるしく低下します。したがって、変形した製品を修理して使いますと、容易に折れたり曲がったりして、重大な事故の原因になります。

### 3. 運ぶときは


 **注意** 持ち運ぶときは、ひきずったり、投げたり、乱暴に扱わないでください。

乱暴に扱うと、変形や凹み・破損の原因になります。

### 4. 設置するとき


 **危険** 設置するときや持ち運びするときは、配電線に注意してください。

この作業台は電気を通しますので、配電線に触れると感電し、重大な事故につながる危険があります。


 **警告** 作業台を高くするために、作業台にパイプや木などをつないだり、台や箱の上に載せたりしないでください。

つなぎ目が折れたり、台や箱が移動などして、転倒や転落の恐れがあります。


### 5. 設置する場所について

 **警告** 作業台が安定する場所に設置してください。


作業台が不安定になる柔らかい地面や、ガタつくところなどに設置すると、作業台が傾いて転倒や転落の恐れがあります。

 **警告** 作業台が滑らない場所に設置してください。


作業台を、濡れている地面やものが堆積しているところなどに設置すると、作業台が滑って転倒や転落の恐れがあります。

 **注意** 人の出入り口やドアの前には、設置しないでください。

出入りする人や開けたドアで、作業台が倒されて転倒や転落の恐れがあります。


 **注意** 雨の中や風の強い場所には設置しないでください。

濡れた天板で滑ったり、強い風を受けて身体のバランスをくずして転倒や転落の恐れがあります。


 **注意** 足元や周囲がはっきり見える場所に、設置してください。

足を踏み外したり、周囲の危険な物に気づかないことが原因で、転倒やケガの恐れがあります。


### 6. 昇り降りや作業するとき

 **警告** 天板中央で、まっすぐ両足でバランスを保った状態で作業してください。

バランスをくずすと、転倒や転落の恐れがあります。

 **警告** 作業中、作業台の上で壁やものを無理に押ししたり、引いたりしないでください。

無理に押ししたり、引いたりすると反動で作業台が不安定になり、転倒や転落の恐れがあります。

 **警告** 二つの作業台の間に板をかけて、足場などに使わないでください。

天板などが破損したり、作業台が不安定になって転倒や転落の恐れがあります。

 **警告** 同時に2人以上乗らないでください。

作業台が不安定になり、転倒や転落の恐れがあります。

## ご使用前の点検

作業台をお使いになる前には、下記の点検を行い、異常のないことを確認してください。また、異常に対して処置のできるものは、正しい処置をした後に使用してください。

### 1. 目でみて、下記の点検をしてください。

- 天板にグリース・油・泥・雪・水・ペンキなど滑りやすいものが付いていないか確認し、付いている場合はきれいに拭き取ってください。
- 支柱や天板に、曲がり・ねじれ・凹みがありませんか。ある場合は、絶対に使わないでください。
- 各部の接合部に割れやいちじるしい腐食がありませんか。また、取付部品の破損・脱落・変形・摩耗・いちじるしい腐食がありませんか。ある場合は、絶対に使わないでください。
- ネジ・ピンなどのゆるみや抜け落ちがありませんか。ある場合は、絶対に使わないでください。
- 滑り止めキャップのゴムがすり減ったり、外れたりしていませんか。すり減ったり、外れたりしている場合は、絶対に使わないでください。

### 2. 下記の箇所を触って点検をしてください。

- 支柱や天板をねじってみて、ガタツキがないか点検してください。ガタツキがある場合は、絶対に使わないでください。

### 3. ネジ類は、緩んでいないか定期的に点検してください。

- 定期的に緩んでいないか点検し、緩んでいる場合は、きつく締めなおしてください。


## 使用後のお手入れと保管の仕方

### 1. お手入れの仕方

作業台にとって泥・汚水・セメント・石灰・海水は大敵です。いつもきれいにしておいてください。


〈掃除の仕方〉

- 汚れは、濡れ雑巾などできれいに拭き取ってください。
- 汚れがいちじるしい場合は、水洗いした後、乾いた布で拭いてください。
- 油系の汚れは、クリーナーや洗剤で落とした後、クリーナーや洗剤が残らないように、きれいに拭き取ってください。

 **注意**  
クリーナーや洗剤を付けたままにしていると、腐食の原因になります。

### 2. 保管の仕方

- 雨や直射日光の当たらない、風通しの良い乾燥した場所を選んで保管してください。
- 本製品が濡れているときは、十分に乾燥させてから保管してください。

 **注意**  
● 保管中は、本製品の上にものを置かないでください。変形の原因になります。  
● 農業やセメント・石灰の近くに本製品を置きますと、化学反応を起こして腐食の原因になりますので、絶対に置かないでください。

ピカ コーポレイション  
〒577-0013 大阪府東大阪市長田中4-4-10

ナビダイヤル 0570-064065(土日・祝日を除く9:00~17:00まで)

■ホームページアドレス <https://www.pica-corp.jp>

※この組立説明書の無断転用を禁じます。