


# アルミ合金製 移動式足場 SNP型

## 取扱説明書

このたびは本製品を、お買い上げいただきましてありがとうございます。  
この取扱説明書は、本製品の使い方と使用上の注意事項について記載しています。ご使用前には必ず、この取扱説明書をよくお読みいただき、事故が起こらないよう、内容にしたがって正しくお使いください。  
また、お読みになった後も、この取扱説明書をすぐに取り出せる所へ大切に保存してください。

**● 移動式足場は、正しく使われないと転倒や転落の危険があります。お使いになるときは、移動式足場の安定した状態を確認してください。**

**● この取扱説明書に書かれた使いかた以外の使用方法や注意事項を守らずに、事故を起こされても責任を負いかねますのでご了承ください。**



### 表示マークについて

取扱説明書に記載されている△マーク付きの説明は、安全上、特に重要な項目ですから、必ずお守りください。

#### △ 危険

記載されている内容を守らなければ、死亡や重大な事故が生じる危険が極めて大きいことを示します。

#### △ 警告

記載されている内容を守らなければ、死亡や傷害事故が生じる危険のあることを示します。

#### △ 注意

記載されている内容を守らなければ、けがや製品が破損する恐れのあることを示します。

このマークは、禁止(してはいけないこと)を示します。

このマークは、強制(必ずすること)を示します。

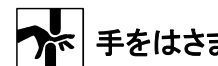
#### (絵表示について)

警告表示の要点が一目で理解できるように、取扱説明書の中で絵表示を使用しています。絵表示には下記の意味があります。



#### 感電注意

持ち運びや移動・設置時に、配電線に触れると、感電して危険であることを注意しています。



#### 手をはさまないように注意

移動式足場板を組み立てるときに、開閉部やヒンジなどで手をはさむ恐れがあることを注意しています。

# 安全作業のために、必ず守っていただきたいこと

ここに記載されている注意事項を守らないと、死亡や重大な事故、製品の破損が生じる恐れがあります。

### 1. 使用条件について

**△ 警告** この製品は、**最大使用質量の範囲内で使用してください。**

体重と荷物の合計重量が、最大使用質量を超えるときは、使用しないでください。また、荷物はバランスが保てる程度の大きさや重さにしてください。

**△ 警告** **移動式足場としての用途以外の使いかたをしないでください。**

この製品は、高い所で作業するための足場として作られた「移動式足場」です。使いかたを誤ったり、用途以外の使いかたをしますと、転倒や転落による重大な事故の恐れがあります。

**△ 警告** **移動式足場を加工や改造をしないでください。**

重大な事故を起こす恐れがあります。

**△ 注意** **作業に適した服装で使ってください。**

登り降りや作業中に、製品に引っ掛かったり、すそを踏みつける恐れのある服装で作業しないでください。

**△ 注意** **身体が下記の状態のときは、使わないでください。**

- 疲れているとき。
  - 葉やお酒を飲んだとき。
  - 病気や妊娠しているとき。
  - 身体に異常を感じる時。
- 身体が下記の状態のときは、使わないでください。
- 身体が下記の状態のときは、使わないでください。
- 身体が下記の状態のときは、使わないでください。
- 身体が下記の状態のときは、使わないでください。

**△ 注意** **お使いになるときは、作業帽(ヘルメット)を着用してください。**

**△ 注意** **お子様や取扱説明書・警告ラベルの内容が理解できない人には、使わせないでください。**

この製品の取扱説明書や警告ラベルには安全に使用する上で特に重要なことが書かれていますので、内容が理解できない人が使うと危険です。

**△ 注意** **この製品を人に貸すときは、取扱説明書も共に貸し出してください。**

取扱説明書には、安全に使用する上で特に重要なことが書かれていますので、よくご理解のうえ使うよう指導してください。

### 2. ご使用になる前に

**△ 警告** **使う前には、必ず「ご使用前の点検」を行い、異常の無いことを確認してください。**

異常のあるときは、絶対に使わないでください。重大な事故につながる恐れがあります。

**△ 警告** **変形した移動式足場を使わないでください。**

この製品は、アルミ製です。曲がったアルミ材は曲げ直すと強度がいちじるしく低下します。したがって、変形した製品を修理して使いますと、容易に折れたり曲がったりして、重大な事故の原因になります。

**△ 警告** **使う前には、必ず「組立説明書」のとおり移動式足場を組み立ててください。**

正しく組立てられないと、製品が分解してしまい、重大な事故につながる恐れがあります。

### 3. 運ぶときは

**△ 注意** **持ち運ぶときは、引きずったり、投げたり、乱暴に扱わないでください。**

乱暴に扱うと、変形やヘコミ・破損の原因になります。

**△ 注意** **トラックなどにロープで固定するときは、ロープを激しく引っ張らないでください。**

製品に亀裂が入り、使用中に折れて転落する恐れがあります。

### 4. 設置する場所について

**△ 危険** **設置するときや持ち運ぶときは、配電線に注意してください。**

この製品は電気を通しますので、配電線に触れると感電し、重大な事故につながる恐れがあります。

**△ 警告** **移動式足場が安定しない場所には、設置しないでください。**

- 床や地面が下記の状態では、移動式足場が傾いて転倒や転落の恐れがあります。
- 柔らかい床(じゅうたんなど)や地面。
- 段差があったり、凸凹があつて安定しない場所。
- 移動式足場がガタツク場所。
- 傾斜している地面や床、屋根の上。
- 積雪している場所。
- その他、安定しない場所。

**△ 警告** **地面や床が滑りやすい場所には、設置しないでください。**

- 床や地面が下記の状態では、転倒や転落の恐れがあります。
- 滑りやすいビニール製の床・タイル・鉄板の上。
- 濡れている床。
- 積雪や凍結している場所。
- 砂・ゴミ・ホコリ・落ち葉などで滑りやすい地面や床。
- その他、滑りやすい場所。

**△ 注意** **雨の中や風の強い場所には、設置しないでください。**

濡れた踏ざんで滑ったり、強い風を受けて身体のバランスをくずして、転倒や転落の恐れがあります。

**△ 注意** **足元や周囲がはっきり見えない暗がりには、設置しないでください。**

足を踏み外したり、周囲の危険な物に気付かないことが原因で、転倒や転落の恐れがあります。

**△ 注意** **人の出入口やドアの前には、設置しないでください。**

出入りする人や開けたドアで、移動式足場が倒されて転倒や転落の恐れがあります。

**△ 注意** **周囲に危険なものがある場所や、頭上に障害物のある場所には設置しないでください。**

転倒やケガの恐れがあります。

### 5. 組立てるとき

**△ 警告** **可動部や回転部などで手をはさまないように注意してください。**

ケガをする恐れがあります。

**△ 警告** **車輪を確実にロックして組立を行なってください。**

不安定になる為、転倒や転落の恐れがあります。

**△ 警告** **フックジョイント・連結金具は、確実にロックしてください。**

確実に掛けていないと分解され、転倒や転落の恐れがあります。

**△ 警告** **ヒンジは、確実にロックしてください。**

確実にロックしていないと分解され、転倒や転落の恐れがあります。

### 6. 設置するとき

**△ 警告** **作業床を高くするために、作業床に台や箱を乗せたりしないでください。**

台や箱が移動して、転倒や転落の恐れがあります。

**△ 警告** **作業床高さ2m以上で使用する場合は、手すり(オプション)を必ず取付けてください。**

### 7. 登り降りや作業をするとき

**△ 危険** **作業床の上で作業するときには、作業床の端に立ったり爪先立ちや片足で立たないでください。**

バランスをくずして、転倒や転落の恐れがあります。


**△ 警告** **作業床から身体を乗り出して、作業しないでください。**

身体を乗り出すとバランスをくずして、転倒や転落の恐れがあります。


**△ 警告** **作業中、移動式足場の上で壁や物を無理に押したり、引いたりしないでください。**

無理に押したり、引いたりすると、反動で移動式足場が不安定になり、転倒や転落の恐れがあります。


## 安全作業のために、必ず守っていただきたいこと（つづき）

**⚠ 警告**  
 同時に2人以上で登り降りしないでください。


同時に2人以上で登り降りすると、反動で移動式足場が不安定になり、転倒や転落の恐れがあります。

**⚠ 警告**  
 身体の安定が得られないような荷物を持って、登り降りしないでください。


バランスをくずして、転倒や転落の恐れがあります。そのような荷物があるときは、補助者が荷物を手渡してください。

**⚠ 警告**  
 手すりへ寄りかかったり、片足を乗せて作業しないでください。

身体のバランスをくずして、転倒や転落の恐れがあります。手すりは作業者の身体を安定させるものです。

**⚠ 注意**  
 飛び乗りや飛び降りしないでください。


傷害事故の恐れがあります。登り降り、最下段の踏ざんまで使って慎重に降りてください。

**⚠ 注意**  
 手すりわくの開閉は、慎重に行ってください。




開閉時に、指をはさんだりする恐れがあります。開閉は慎重に行ってください。


## 8. 移動するとき

**⚠ 危険**  
 作業者が降りたことを確認して移動させてください。


不安定になる為、転倒や転落の恐れがあります。

**⚠ 警告**  
 凹凸があったり安定しない場所では移動させないでください。


不安定になる為、転倒や製品の破損が生じる恐れがあります。

**⚠ 警告**  
 車輪のブレーキを解除したことを確認して移動させてください。

移動式足場が移動できず、転倒の恐れがあります。

**⚠ 警告**  
 移動中、移動式足場の周辺には人がいないことを確認してから移動させてください。

傷害事故の恐れがあります。移動するときは、慎重に行ってください。

**⚠ 警告**  
 車輪のジャッキを一番縮めてから移動させてください。

不安定になるため、転倒や製品の破損が生じる恐れがあります。

## ご使用前の点検

移動式足場をお使いになる前には、下記の点検を行い、異常のないことを確認してください。また、異常に対して処置のできるものは、正しい処置をした後に使用してください。

### 1. 目で見て、下記の点検をしてください。

① 作業床や踏ざんにグリース・油・泥・雪・水・ペンキなど、滑りやすいものが付いていないか確認し、付いている場合はきれいに拭き取ってください。

② 支柱・斜め連けい材・水平連けい材・作業床に曲がり・ネジレ・ヘコミがありませんか。ある場合は、絶対に使わないで廃棄してください。

③ 各部の接合部に割れやいちじるしい腐食がありませんか。また、取付け部品の破損・脱落・変形・磨耗・いちじるしい腐食がありませんか。ある場合は、絶対に使わないで廃棄してください。

## 移動式足場の使いかた

### 1. 設置場所について

● 平坦で安定した場所、滑りにくい場所、また移動式足場が埋もれない場所を選んで設置してください。

● 雨や水のかからない場所、強い風を受けない場所に設置してください。

● 移動式足場の周囲に危険なものがなく、バランスの良い作業姿勢で使える位置に設置してください。

● 設置後は、移動式足場にガタツキがないか確認し、ある場合はジャッキ調整を行い、ガタツキを取り除いてください。

### 2. 移動式足場の登りかた・降りかた・作業のしかた

● 登る前に、必ず車輪が確実に地面に接地されていることを確認してください。

● 運動靴など滑りにくいはき物をはいてください。

● 登るときは、あわてずに1段ずつ階段を使って、静かに登ってください。

● 作業床の上で作業するときは、身体が手すりから降りださないようにしてください。

● 作業中に本体を移動するときは、本体から降りて移動してください。

### 3. 移動のしかた

● 車輪のロックレバーを解除して、車輪のジャッキ一番縮めてから移動を行ってください。

● 移動するときは必ず2人以上で行ってください。

## 使用後のお手入れと保管のしかた

### 1. お手入れのしかた

移動式足場にとって泥・泥水・セメント・石灰・海水は大敵です。いつもきれいにしておいてください。

#### 〈掃除のしかた〉

① 汚れは、濡れぞうきんなどできれいに拭き取ってください。

② 汚れがいちじるしい場合は、水洗いした後、乾いた布で拭いてください。

③ 油系の汚れは、クリーナや洗剤で落とした後、クリーナや洗剤が残らないように、きれいに拭き取ってください。

#### ⚠ 注意

クリーナや洗剤を付けたままにしていると腐食の原因になります。



### 2. 保管のしかた

① 雨や直射日光の当たらない、風通しの良い乾燥した場所を選んで保管してください。

② 本製品が濡れているときは、十分に乾燥させてから保管してください。

#### ⚠ 注意

● 保管中は、本製品の上に物を置かないでください。変形の原因になります。

● 農薬やセメント・石灰の近くに本製品を置きますと、化学反応を起こして腐食の原因になりますので、絶対に置かないでください。

## 故障かな？と思ったら（不調診断）

〈現象〉 ●組立ができない。

点検する箇所	処置のしかた
フックジョイントは主材にかかってロックできていますか。	ロックできない場合、使わないで廃棄してください。
ジョイント・ヒンジは確実にロックできますか。	ロックできない場合、使わないで廃棄してください。

〈現象〉 ●持ち運びや使用中に移動式足場がギシギシ鳴る。  
●買ったときよりグラグラする。

点検する箇所	処置のしかた
溶接部に割れはありませんか。	ある場合、使わないで廃棄してください。
車輪に変形はありませんか。	ある場合、使わないで廃棄してください。

● 製品に異常があった場合、自分の判断で、手直しや補修は絶対にしないでください。一度変形した本体や金具はいちじるしく強度が落ちており、手直しても本体や金具の破損が起こり、転倒や転落による人身事故の原因になります。

ピカ コーポレーション

〒577-0013 大阪府東大阪市長田中4-4-10

ナビダイヤル 0570-064065 （土日・祝祭日を除く9:00～17:00まで）

■ホームページアドレス <http://www.pica-corp.co.jp>

※この取扱説明書の無断転用を禁じます。

718740201078

P14.12