

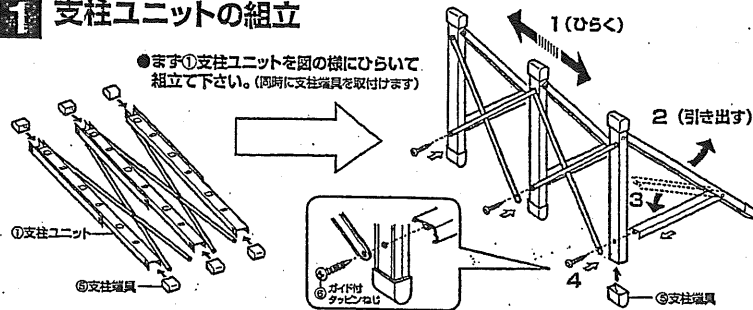
ハーベストフラワースタンド FSA-KT53型 組立説明書

このたびはハーベストフラワースタンドをお買い上げいただきまして誠に有難うございます。正しく組立てていただくため、組立前にこの説明書をよくお読み下さい。

部品表 (準備する道具……十字ドライバー)

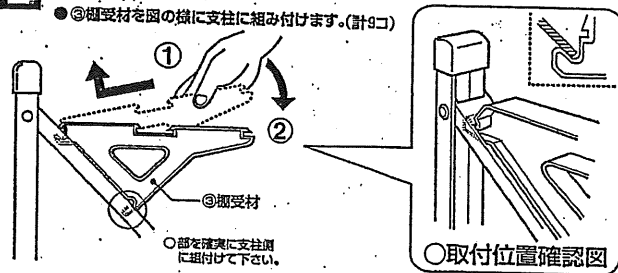
品番	名称	形状	数量
①	支柱ユニット		1
②	棚板		6
③	棚受材		9
④	棚端具		6
⑤	支柱端具		9
⑥	ガイド付 タッピンねじ		3

1 支柱ユニットの組立



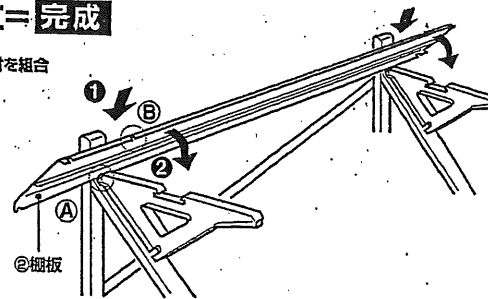
2 棚受の組立

●③棚受材を図の様に支柱に組み付けます。(計9コ)

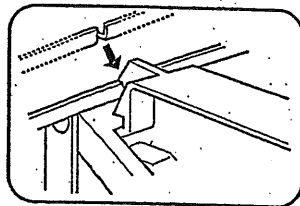


3 棚板の組立=完成

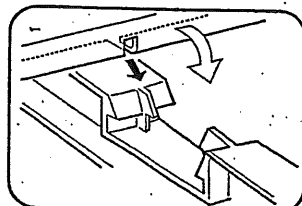
●②棚板の切り欠きに棚受材を組み合わせます。(1段につき2枚)



A部取付図



B部取付図



●組立てが終わりましたら棚端具を取付け完成です。

